




Plafoniere

Parete o soffitto

Una gamma storica di casa Simes: un prodotto sempre utile, solido, tradizionale tuttavia aggiornato nelle sorgenti e nelle diverse soluzioni tecnologiche.





PLAFONIERE Parete o soffitto

Struttura in alluminio pressofuso EN AB-47100 ad elevata resistenza all'ossidazione.
 Diffusore in vetro sabbiato.
 Viti in acciaio INOX A4.
 Apparecchio predisposto per cablaggio passante con passafilo.
Doppia verniciatura extra resistente.

Colori:

- Bianco (cod. 01)
- Nero (cod. 09)
- Grigio alluminio (cod. 14)
(solo per versioni PLAFONIERE BUL)

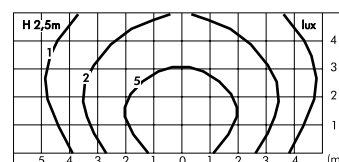
Grado di protezione
IP54

Classe di isolamento
CLASSE I ⊕

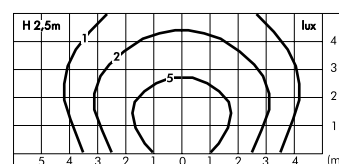
Versioni led 4000K CRI80
 disponibili su richiesta.

Per dati tecnici aggiornati alle ultime evoluzioni tecnologiche o per ulteriori informazioni tecniche consultare il sito web (www.simes.it).

S.6530W Bul Tonda con anello



S.6550W Bul Tonda con visiera





S.6530W  **Bul Tonda con anello**
 MID-POWER LED **3000K** CRI80 1150lm
 Flusso luminoso apparecchio 873lm
 Potenza totale assorbita 13,5W
 220V-230V AC 50/60Hz Dimmerabile a taglio di fase



S.6550W  **Bul Tonda con visiera**
 MID-POWER LED **3000K** CRI80 1150lm
 Flusso luminoso apparecchio 414lm
 Potenza totale assorbita 13,5W
 220V-230V AC 50/60Hz Dimmerabile a taglio di fase



S.6500W  **Plafoniera Tonda con anello**
 MID-POWER LED **3000K** CRI80 1150lm
 Flusso luminoso apparecchio 912lm
 Potenza totale assorbita 13,5W
 220V-230V AC 50/60Hz Dimmerabile a taglio di fase



S.6505W  **Plafoniera Tonda con gabbia**
 MID-POWER LED **3000K** CRI80 1150lm
 Flusso luminoso apparecchio 784lm
 Potenza totale assorbita 13,5W
 220V-230V AC 50/60Hz Dimmerabile a taglio di fase



S.6510W  **Plafoniera Ovale con anello**
 MID-POWER LED **3000K** CRI80 1150lm
 Flusso luminoso apparecchio 795lm
 Potenza totale assorbita 13,5W
 220V-230V AC 50/60Hz Dimmerabile a taglio di fase



S.6515W  **Plafoniera Ovale con gabbia**
 MID-POWER LED **3000K** CRI80 1150lm
 Flusso luminoso apparecchio 682lm
 Potenza totale assorbita 13,5W
 220V-230V AC 50/60Hz Dimmerabile a taglio di fase



S.6516W  **Plafoniera Ovale con visiera**
 MID-POWER LED **3000K** CRI80 1150lm
 Flusso luminoso apparecchio 391lm
 Potenza totale assorbita 13,5W
 220V-230V AC 50/60Hz Dimmerabile a taglio di fase