





Brique

Empotrado a pared

Brique es una luminaria de empotrar en pared, las versiones con aro están indicadas para paredes que reflejan luz: la reflexión distribuye uniformemente la luz en el ambiente, reduciendo el contraste entre el difusor de la luminaria y la superficie. La luz obtenida es difusa, confortable y no deslumbra. Las versiones con rejilla aseguran el confort visual.





CheungGaeChon Cultural Hall, South Korea © Hwangduck Eng. Co. Ltd.

BRIQUE Empotrado a pared

Estructura en fundición de aluminio EN AB-47100 con elevada resistencia a la corrosión.
Difusor en cristal acidado.
Tornillos en acero INOX A4.
Alimentador electrónico 220V/240V 50/60Hz.
Megabrique con alimentador DALI disponible bajo pedido con incremento de precio.
Luminaria preparada para entrada individual de cable con pasacable.
Junta en EPDM.
Doble pintura extra resistente.

Grado de protección

IP54 MINIBRIQUE e MINIDIAPASON
IP65 BRIQUE e MEGABRIQUE

Clase de aislamiento

CLASSE I ⊕

Resistencia mecánica

IK 07 MINIBRIQUE e MINIDIAPASON
IK 06 BRIQUE e MEGABRIQUE

Lámpara TC bajo pedido.

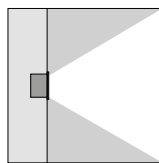
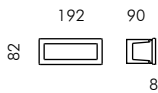
Led 4000K CRI90 disponibles bajo pedido.

Color:

○ Gris aluminio (cod. 14)

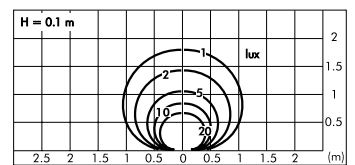
Para últimas actualizaciones de datos técnicos tanto de los led así como informaciones técnicas consultar la página web www.simes.it

Minibrique rettangolare anello



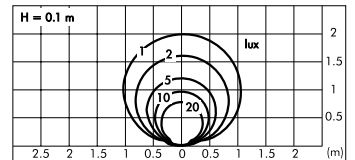
S.4552W

Con MID-POWER led blanco **3000K**
CRI90 452lm
Flujo luminoso de la luminaria 125lm
Potencia total absorbida 6W 230V
Caja no incluida



S.4556

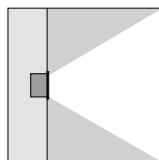
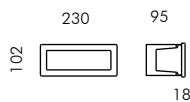
Para lámpara TC-S 7W 2G7 400lm
Flujo luminoso de la luminaria 100lm
Potencia total absorbida 8W 230V
Caja no incluida



S.4553

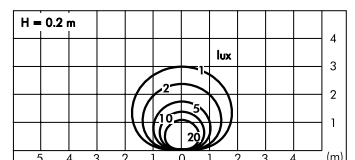
CAJA DE EMPOTRAR
para MINIBRIQUE
184 x 74 mm Profundidad 90 mm

Brique rettangolare anello



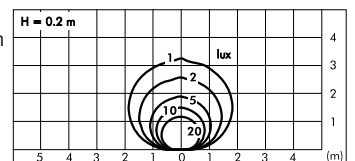
S.4511W

Con MID-POWER led blanco **3000K**
CRI90 950lm
Flujo luminoso de la luminaria 356lm
Potencia total absorbida 10W 230V
Caja no incluida



S.4506

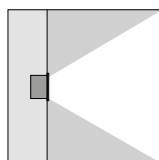
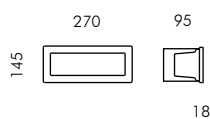
Para lámpara TC-DEL 18W G24q-2 1200lm
Flujo luminoso de la luminaria 312lm
Potencia total absorbida 22W 230V
Caja no incluida



S.4503

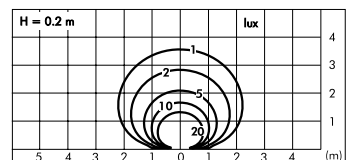
CAJA DE EMPOTRAR
para BRIQUE
220 x 92 mm Profundidad 95 mm

Megabrique rettangolare anello



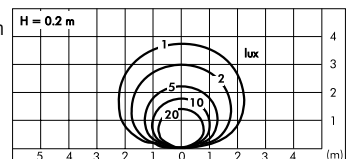
S.4525W

Con MID-POWER led blanco **3000K**
CRI90 1140lm
Flujo luminoso de la luminaria 581lm
Potencia total absorbida 17W 230V
Caja no incluida



S.4526

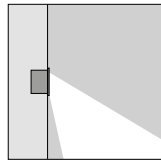
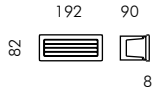
Para lámpara TC-DEL 26W G24q-3 1800lm
Flujo luminoso de la luminaria 504lm
Potencia total absorbida 31W 230V
Caja no incluida




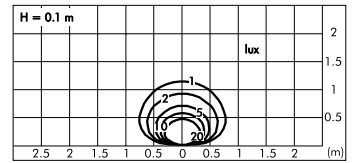
S.4523


CAJA DE EMPOTRAR
para MEGABRIQUE
263 x 135 mm Profundidad 95 mm

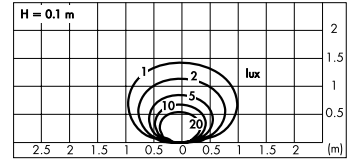
Minibrique rettangolare griglia



S.4551W 
 Con MID-POWER led blanco **3000K**
 CRI90 452lm
 Flujo luminoso de la luminaria 34lm
 Potencia total absorbida 6W 230V
 Caja no incluida

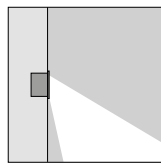
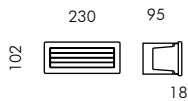



S.4559 
 Para lámpara TC-S 7W 2G7 400lm
 Flujo luminoso de la luminaria 20lm
 Potencia total absorbida 8W 230V
 Caja no incluida

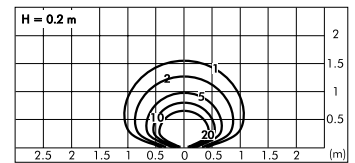



S.4553
CAJA DE EMPOTRAR
 para MINIBRIQUE
 184 x 74 mm Profundidad 90 mm

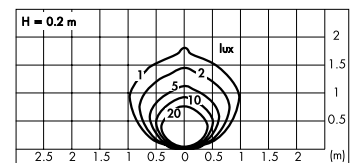
Brique rettangolare griglia



S.4502W 
 Con MID-POWER led blanco **3000K**
 CRI90 950lm
 Flujo luminoso de la luminaria 89lm
 Potencia total absorbida 10W 230V
 Caja no incluida

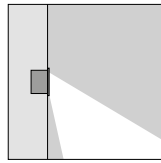
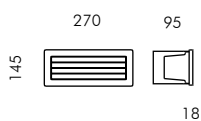



S.4509 
 Para lámpara TC-DEL 18W G24q-2 1200lm
 Flujo luminoso de la luminaria 84lm
 Potencia total absorbida 22W 230V
 Caja no incluida

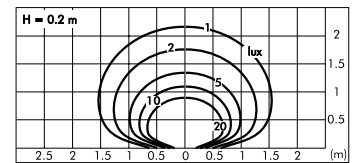



S.4503
CAJA DE EMPOTRAR
 para BRIQUE
 220 x 92 mm Profundidad 95 mm

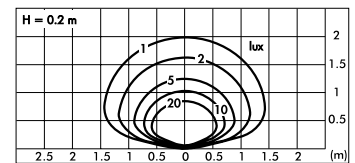
Megabrique rettangolare griglia




S.4521W 
 Con MID-POWER led blanco **3000K**
 CRI90 1140lm
 Flujo luminoso de la luminaria 172lm
 Potencia total absorbida 17W 230V
 Caja no incluida



S.4529 
 Para lámpara TC-DEL 26W G24q-3 1800lm
 Flujo luminoso de la luminaria 126lm
 Potencia total absorbida 31W 230V
 Caja no incluida



S.4523
CAJA DE EMPOTRAR
 para MEGABRIQUE
 263 x 135 mm Profundidad 95 mm



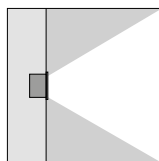
ACQUARIO

1988 E ACQUARI IN CEMENTO ARMATO
CO. FORNITE DALLA XP ANONIMI
CO. RAPPRESENTANTI IN BRESCIA

gioco.ab

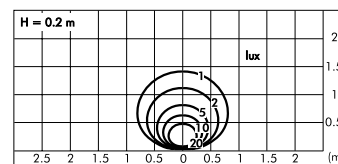
ACQUARI PER CEMENTI PORTLAND
FORNITE DALLA XP ANONIMI

Minibrique tonda anello



S.4533W

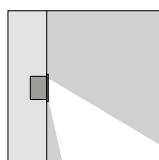
Con MID-POWER led blanco **3000K**
CRI90 105lm
Flujo luminoso de la luminaria 35lm
Potencia total absorbida 2,4W 230V
Caja no incluida



S.4612

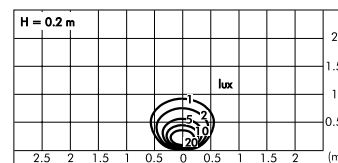
CAJA DE EMPOTRAR
para MINIBRIQUE TONDA
Ø 98 mm
Profundidad 95 mm

Minibrique tonda griglia



S.4560W

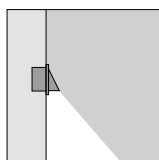
Con MID-POWER led blanco **3000K**
CRI90 105lm
Flujo luminoso de la luminaria 6lm
Potencia total absorbida 2,4W 230V
Caja no incluida



S.4612

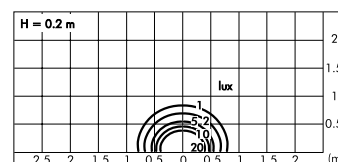
CAJA DE EMPOTRAR
para MINIBRIQUE TONDA
Ø 98 mm
Profundidad 95 mm

Minidiapason



S.4563W

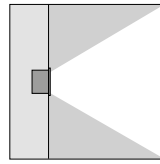
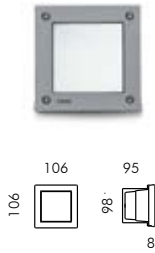
Con MID-POWER led blanco **3000K**
CRI90 105lm
Flujo luminoso de la luminaria 38lm
Potencia total absorbida 2,4W 230V
Caja no incluida



S.4612

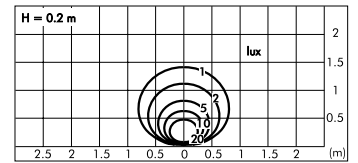
CAJA DE EMPOTRAR
para MINIDIAPASON TONDA
Ø 98 mm
Profundidad 95 mm

Minibrique quadrata anello



S.4543W

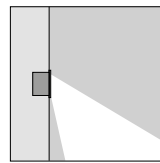

Con MID-POWER led blanco **3000K**
CRI90 105lm
Flujo luminoso de la luminaria 35lm
Potencia total absorbida 2,4W 230V
Caja no incluida



S.4613

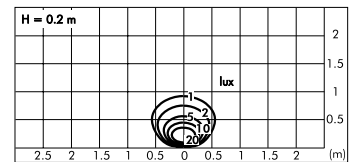
CAJA DE EMPOTRAR
para MINIBRIQUE
QUADRATA
98 x 98 mm
Profundidad 95 mm

Minibrique quadrata griglia



S.4561W

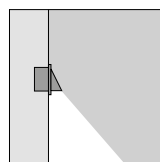
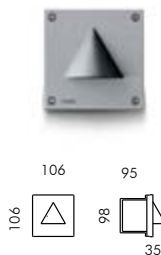
Con MID-POWER led blanco **3000K**
CRI90 105lm
Flujo luminoso de la luminaria 6lm
Potencia total absorbida 2,4W 230V
Caja no incluida



S.4613

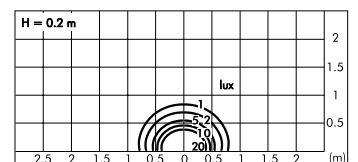
CAJA DE EMPOTRAR
para MINIBRIQUE QUADRATA
98 x 98 mm
Profundidad 95 mm

Minidiapason



S.4573W

Con MID-POWER led blanco **3000K**
CRI90 105lm
Flujo luminoso de la luminaria 38lm
Potencia total absorbida 2,4W 230V
Caja no incluida



S.4613

CAJA DE EMPOTRAR
para MINIDIAPASON QUADRATA
98 x 98 mm
Profundidad 95 mm