







Blitz

Effetto a parete

Una lampada sempre attuale pensata per creare accenti e giochi di luce. Si ottengono i risultati più suggestivi tramite l'uso combinato di più apparecchi realizzando veri e propri disegni luminosi. Si possono incrociare fasci di luce seguendo la propria fantasia. Le innumerevoli combinazioni di effetti fanno di Blitz un apparecchio estremamente versatile.





Simes Headquarter, Corte Franca, Italy © SIMES S.p.a.

BLITZ Effetto a parete

Struttura in alluminio pressofuso primario EN AB-47100 ad elevata resistenza all'ossidazione.
Lenti in vetro temprato.
Viti a brugola in acciaio INOX A4.
Apparecchio predisposto per cablaggio passante con pressacavo.
Guarnizioni in silicone ricotto.
Doppia verniciatura extra resistente.

Grado di protezione
IP65

Classe di isolamento
CLASSE I ⊕

Resistenza meccanica
IK 10

Versioni led 4000K CR190
disponibili su richiesta.

Colore:

○ Grigio alluminio (cod. 14)

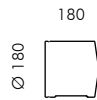
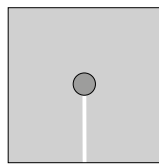

Per dati tecnici aggiornati alle ultime evoluzioni tecnologiche dei led o per ulteriori informazioni tecniche consultare il sito web (www.simes.it).



S.3554

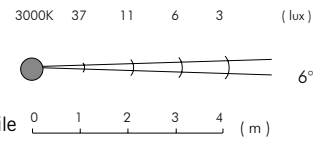
PICCHETTO in polipropilene
Colore: nero (cod. 09)
Lunghezza totale 420mm
Deve fuoriuscire dal terreno 90mm
secondo le normative vigenti

1 fascio stretto

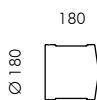
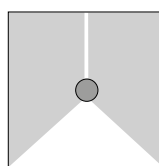



S.4049W

1 COB LED **3000K** CRI90 1850lm
 Flusso luminoso apparecchio 67lm
 Potenza totale assorbita 18,6W
 220V-240V AC 50/60Hz / DC Non Dimmerabile

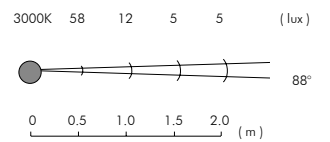
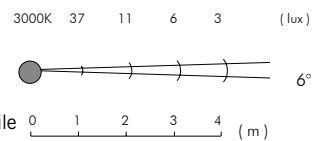


1 fascio largo + 1 fascio stretto

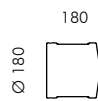
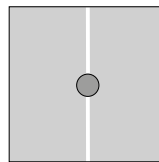



S.4053W

1 COB LED **3000K** CRI90 1850lm
 Flusso luminoso apparecchio 357lm
 Potenza totale assorbita 18,6W
 220V-240V AC 50/60Hz / DC Non Dimmerabile

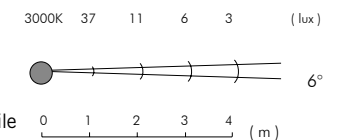


2 fasci 180° stretti

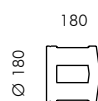
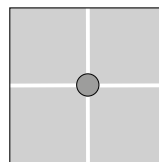



S.4069W

1 COB LED **3000K** CRI90 1850lm
 Flusso luminoso apparecchio 157lm
 Potenza totale assorbita 18,6W
 220V-240V AC 50/60Hz / DC Non Dimmerabile



4 fasci stretti



S.4089W

1 COB LED **3000K** CRI90 1850lm
 Flusso luminoso apparecchio 303lm
 Potenza totale assorbita 18,6W
 220V-240V AC 50/60Hz / DC Non Dimmerabile

