




# Trim

## Applique e paletto

Caratterizzato da linee squadrate ed essenziali, Trim è un corpo illuminante adatto ad ogni tipo di contesto classico o moderno, in grado di conferire atmosfera e fascino all'ambiente circostante. Realizzato dall'unione materica di alluminio e vetro, Trim è una soluzione ad illuminazione estremamente versatile e può essere installata a parete o a paletto.



reddot award 2017  
winner



[www.simes.it/trim](http://www.simes.it/trim)



## TRIM Applique e paletto singola emissione

Struttura in alluminio pressofuso EN AB-47100, struttura per paletto in alluminio estruso EN AW-6060 ad elevata resistenza all'ossidazione. Diffusore in vetro temprato di spessore 4mm. Viti a brugola in acciaio INOX A4. Apparecchio precablato con 1m di cavo in neoprene per cablaggio in scatola di derivazione remota.  
**Doppia verniciatura extra resistente.**

### Colori:

- Bianco (cod. 01)
- Grigio alluminio (cod. 14)

**Grado di protezione**  
IP54

**Classe di isolamento**  
CLASSE I ⊕



**Resistenza meccanica**  
IK 06 TRIM ORIZZONTALE / PALETTI  
IK 09

Versioni led 4000K CR190 disponibili su richiesta.

*Per dati tecnici aggiornati alle ultime evoluzioni tecnologiche dei led o per ulteriori informazioni tecniche consultare il sito web ([www.simes.it](http://www.simes.it)).*

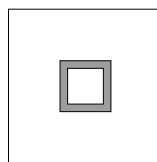
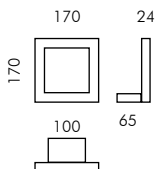
**MODELLO REGISTRATO**



**S.3159**

**FLANGIA PER TRIM PALETTO**  
Da cementare per il fissaggio del paletto S.3151W, S.3156W e S.3172W

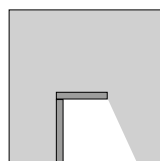
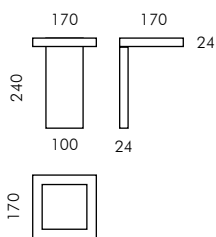
Trim quadrato 170



**S.3150W**

MID-POWER LED **3000K** CRI90 900lm  
Flusso luminoso apparecchio 603lm  
Potenza totale assorbita 9W  
220V-230V AC 50/60Hz Non Dimmerabile  
Rilievo teorico simulato

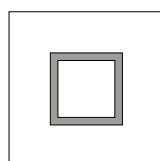
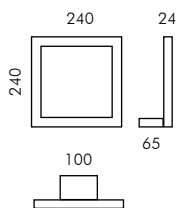
Trim quadrato 170 paletto



**S.3151W**

MID-POWER LED **3000K** CRI90 900lm  
Flusso luminoso apparecchio 622lm  
Potenza totale assorbita 9W  
220V-230V AC 50/60Hz Non Dimmerabile  
Rilievo teorico simulato

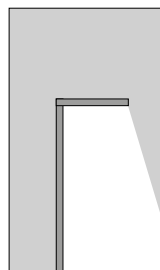
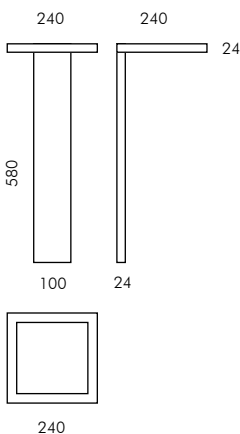
Trim quadrato 240



**S.3155W**

MID-POWER LED **3000K** CRI90 1800lm  
Flusso luminoso apparecchio 1265lm  
Potenza totale assorbita 18W  
220V-230V AC 50/60Hz Non Dimmerabile  
Rilievo teorico simulato

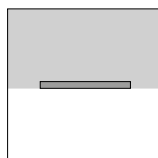
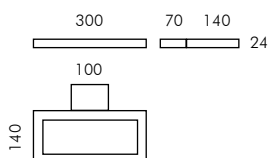
Trim quadrato 240 paletto



**S.3156W**

MID-POWER LED **3000K** CRI90 1800lm  
Flusso luminoso apparecchio 1280lm  
Potenza totale assorbita 18W  
220V-230V AC 50/60Hz Non Dimmerabile  
Rilievo teorico simulato

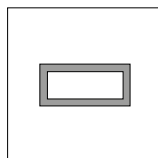
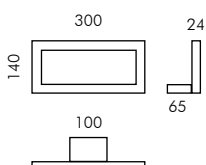
Trim orizzontale



**S.3170W**

MID-POWER LED **3000K** CRI90 1800lm  
 Flusso luminoso apparecchio 1290lm  
 Potenza totale assorbita 18W  
 220V-230V AC 50/60Hz Non Dimmerabile  
 Rilievo teorico simulato

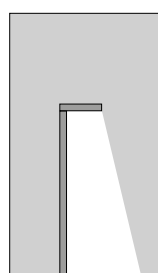
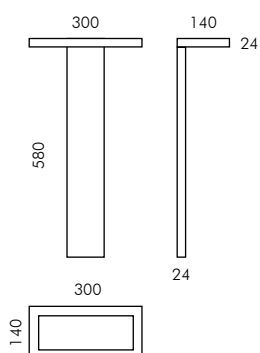

Trim rettangolare



**S.3171W**

MID-POWER LED **3000K** CRI90 1800lm  
 Flusso luminoso apparecchio 1270lm  
 Potenza totale assorbita 18W  
 220V-230V AC 50/60Hz Non Dimmerabile  
 Rilievo teorico simulato

Trim rettangolare paletto



**S.3172W**

MID-POWER LED **3000K** CRI90 1800lm  
 Flusso luminoso apparecchio 1290lm  
 Potenza totale assorbita 18W  
 220V-230V AC 50/60Hz Non Dimmerabile  
 Rilievo teorico simulato

