


Streamline

Proiettore orientabile

Streamline è un proiettore lineare, la cui forma sottile e compatta dialoga in modo discreto con il contesto in cui si inserisce. La linearità dell'involucro, minimale e compatto, ospita al suo interno un sistema ottico ad alta intensità luminosa e dall'ottica confortevole. La possibilità di dimmerazione della luce completa le caratteristiche di questo corpo illuminante per esterni estremamente performante e flessibile in termini di applicazione.



2018

www.simes.it/streamline



STREAMLINE Proiettore orientabile

Struttura in alluminio pressofuso EN AB-47100 ad elevata resistenza all'ossidazione.
Diffusore vetro temprato.
Viti a brugola in acciaio INOX A4.
Apparecchio precablato con singolo cavo di lunghezza 1m in neoprene con pressacavo (Ministreamline).
Apparecchio predisposto per doppia entrata cavo con pressacavo (Streamline).
Guarnizioni in silicone ricotto.
Doppia verniciatura extra resistente.

Grado di protezione
IP65

Classe di isolamento
CLASSE I ⊕

Resistenza meccanica
IK 07

Versioni led 4000K CRI80 disponibili su richiesta.

Il sofisticato sistema ottico focalizza il fascio e rende la luce confortevole riducendo l'abbagliamento della sorgente.



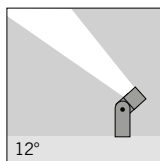
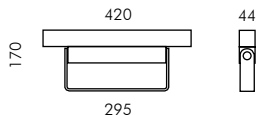
Colore:

○ Grigio alluminio (cod. 14)

Per dati tecnici aggiornati alle ultime evoluzioni tecnologiche dei led o per ulteriori informazioni tecniche consultare il sito web (www.simes.it).

MODELLO REGISTRATO

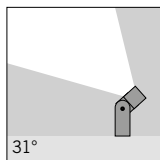
Ministreamline Ottica Comfort



S.1245W

HIGH-POWER LED **3000K** CRI90 3300lm
Flusso luminoso apparecchio 2399lm
Potenza totale assorbita 32,4W
220V-240V AC 50/60Hz / DC Non Dimmerabile

h(m)	12° Ø(m)	3000K E(lx)
2	0.40	9974
4	0.80	2493
6	1.20	1108
8	1.60	623
10	2.00	399



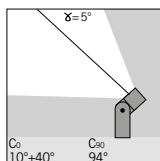
S.1246W

HIGH-POWER LED **3000K** CRI90 3300lm
Flusso luminoso apparecchio 2228lm
Potenza totale assorbita 32,4W
220V-240V AC 50/60Hz / DC Non Dimmerabile

h(m)	31° Ø(m)	3000K E(lx)
2	1.18	1579
4	2.35	395
6	3.53	175
8	4.71	99
10	5.89	63

**A richiesta versione con fasci:
66° e 10°x40°**

Ministreamline Ottica asimmetrica

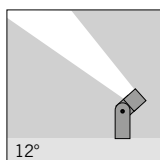



S.1247W

MID-POWER LED **3000K** CRI80 2880lm
Flusso luminoso apparecchio 1806lm
Potenza totale assorbita 20,3W
220V-240V AC 50/60Hz / DC Non Dimmerabile

h(m)	E(lx)			
5	1	1	1	0
4	2	2	1	0
3	6	5	2	1
2	22	13	4	1
1	199	34	2	0
	0	1	2	3 (m)

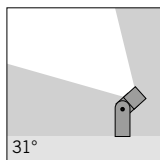
Streamline Ottica Comfort



S.1255W

HIGH-POWER LED **3000K** CRI90 7920lm
Flusso luminoso apparecchio 5235lm
Potenza totale assorbita 74W
220V-240V AC 50/60Hz / DC Non Dimmerabile

h(m)	12° Ø(m)	3000K E(lx)
2	0.41	20415
4	0.81	5104
6	1.22	2268
8	1.63	1276
10	2.03	817



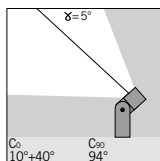
S.1256W

HIGH-POWER LED **3000K** CRI90 7920lm
Flusso luminoso apparecchio 4904lm
Potenza totale assorbita 74W
220V-240V AC 50/60Hz / DC Non Dimmerabile

h(m)	31° Ø(m)	3000K E(lx)
2	1.12	3639
4	2.25	910
6	3.37	404
8	4.50	227
10	5.62	146

**A richiesta versione con fasci:
66° e 10°x40°**

Streamline Ottica asimmetrica



S.1257W

MID-POWER LED **3000K** CRI80 7200lm
Flusso luminoso apparecchio 4274lm
Potenza totale assorbita 59W
220V-240V AC 50/60Hz / DC Non Dimmerabile

h(m)	E(lx)			
5	2	2	1	1
4	3	3	2	1
3	7	7	4	2
2	28	18	6	2
1	200	55	5	1
	0	1	2	3 (m)