






Zen

Wand- und Deckenleuchte

Die Produktfamilie Zen brilliert durch klares Design in geometrischer Formgebung in rund, quadratisch und dreieckig um das Herzstück, die LED- Platineneinheit. Mit Zen kann eine außergewöhnlich hohe Gleichmäßigkeit in der Ausleuchtung realisiert werden.





Casa Y, Pino Torinese, Torino, Italy © Arch. Luca Maria Gandini ph. Mario Bertani

ZEN Wand- und Deckenleuchte

Gehäuse Aluminiumdruckguss EN AB-47100 mit hohem Korrosionsschutz. Basis mit Wärmeableitungssystem. Mattierte Glasabdeckung. Schrauben Edelstahl. Leuchte mit doppelter Kabeleinführung. Dichtungen EPDM. Zen Runf 320 und Quadratisch 300 wird mit einem Notlichtbaustein und einer Batterie ausgeliefert, die eine Notbeleuchtung für die Dauer von 1 Stunde (1h) im Falle des Netzspannungsausfalls ermöglicht. **doppelte Dreiphasen Pulverbeschichtung.**

Schutzart
IP65

Elektrische Schutzklasse
SCHUTZKLASSE I ⊕

Mechanische Schlagfestigkeit
IK 06
(IK 09 auf Anfrage nur für "RUND" VERSIONEN 240)




LED Varianten mit 4000K CRI90 sind auf Anfrage verfügbar.

Für die aktuellen technischen Informationen und Produkt Updates bezüglich LED Technologie besuchen Sie bitte unsere offizielle Website (www.simes.it)

Farben:

- Weiß (Code 01)
- Aluminiumgrau (Code 14)

GESCHÜTZTES DESIGN



ZEN RUND 320mm und QUADRATISCH 300mm


ist verfügbar in einer 1 Stunde (Dauerschaltung) Notlichtausführung (3 Stunden Notlichtausführung sind auf Anfrage verfügbar). Entsprechend CEI EN 60598-2-22

Rund


**S.6950W** 

MID-POWER LED **3000K** CRI90 1089lm
 Leuchtenlichtstrom 538lm
 Systemleistung 10,5W
 220V-240V AC 50/60Hz / DC Nicht dimmbar

Rund 320mm

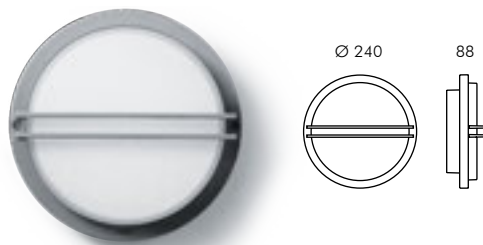

**S.6980W** 

MID-POWER LED **3000K** CRI90 1950lm
 Leuchtenlichtstrom 1086lm
 Systemleistung 22W
 220V-240V AC 50/60Hz / DC Nicht dimmbar

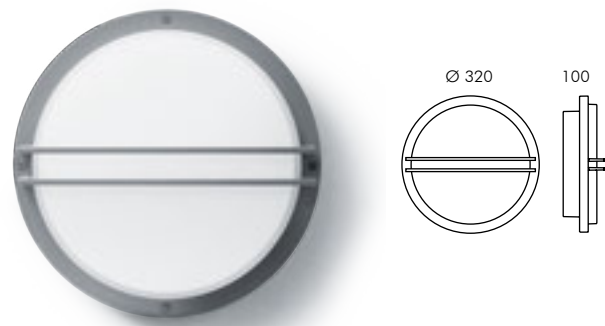

S.6981W 

Notlicht Versionen
 Entspricht CEI EN 60598-2-22
 MID-POWER LED **3000K** CRI90 1950lm
 Leuchtenlichtstrom 1086lm
 Systemleistung 22W
 220V-240V AC 50/60Hz / DC Nicht dimmbar


Rund mit dekorativem Gitter

**S.6955W** 

MID-POWER LED **3000K** CRI90 1089lm
 Leuchtenlichtstrom 428lm
 Systemleistung 10,5W
 220V-240V AC 50/60Hz / DC Nicht dimmbar

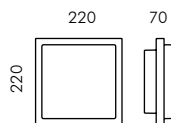
Rund 320mm mit
Dekorativem Gitter**S.6985W** 

MID-POWER LED **3000K** CRI90 1950lm
 Leuchtenlichtstrom 984lm
 Systemleistung 22W
 220V-240V AC 50/60Hz / DC Nicht dimmbar

S.6986W 

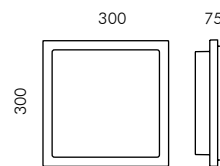
Notlicht Versionen
 Entspricht CEI EN 60598-2-22
 MID-POWER LED **3000K** CRI90 1950lm
 Leuchtenlichtstrom 984lm
 Systemleistung 22W
 220V-240V AC 50/60Hz / DC Nicht dimmbar

Quadratisch

**S.6960W** 

MID-POWER LED **3000K** CRI90 1089lm
 Leuchtenlichtstrom 497lm
 Systemleistung 10,3W
 220V-240V AC 50/60Hz / DC Nicht dimmbar

Quadratisch 300mm

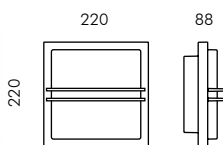

**S.6990W** 

MID-POWER LED **3000K** CRI90 1950lm
 Leuchtenlichtstrom 1086lm
 Systemleistung 22W
 220V-240V AC 50/60Hz / DC Nicht dimmbar

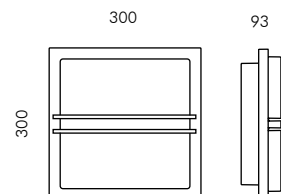

S.6991W 

Notlicht Versionen
 Entspricht CEI EN 60598-2-22
 MID-POWER LED **3000K** CRI90 1950lm
 Leuchtenlichtstrom 1086lm
 Systemleistung 22W
 220V-240V AC 50/60Hz / DC Nicht dimmbar

Quadratisch mit dekorativem Gitter

**S.6965W** 

MID-POWER LED **3000K** CRI90 1089lm
 Leuchtenlichtstrom 446lm
 Systemleistung 10,3W
 220V-240V AC 50/60Hz / DC Nicht dimmbar

Quadratisch 300mm mit
Dekorativem Gitter**S.6995W** 

MID-POWER LED **3000K** CRI90 1950lm
 Leuchtenlichtstrom 984lm
 Systemleistung 22W
 220V-240V AC 50/60Hz / DC Nicht dimmbar

S.6996W 

Notlicht Versionen
 Entspricht CEI EN 60598-2-22
 MID-POWER LED **3000K** CRI90 1950lm
 Leuchtenlichtstrom 984lm
 Systemleistung 22W
 220V-240V AC 50/60Hz / DC Nicht dimmbar

