






Lobby

Downlight encastré

LOBBY est un downlight innovant pour l'extérieur à LED, très performant. Le département de Recherche et Développement SIMES a particulièrement soigné l'aspect des températures et de la dissipation de celles-ci en utilisant des logiciels ultra puissants. LOBBY est décliné en deux versions: une version basique et une professionnelle pour pouvoir satisfaire un vaste éventail d'exigences récurrentes. Une optique primaire, avec diffuseur satiné permet d'optimiser l'homogénéité du flux lumineux tandis qu'une optique secondaire distribue correctement la lumière évitant des éblouissements.





Panorama Conference Hotel, Forland, Bergen, Norway © Straume Elektro / Fagerhult

LOBBY Downlight encastré

Structure en aluminium injecté EN AB-47100 haute résistance à l'oxydation.

Enjoliveur frontal en aluminium avec vis visibles pour LOBBY BASIQUE.

Enjoliveur frontal en acier INOX AISI 316L avec système de clips pour LOBBY PROFESSIONNEL.

Réflecteur en polymère recouvert d'aluminium pur.

Diffuseur en verre trempé épaisseur 10 mm.

Vis Allen en acier INOX A4.

Appareil pré-câblé avec 0,5 m de câble en néoprène et connecteur pour connexion déportée (Lobby BASIQUE).

Appareil pré-disposé pour câblage passant avec presse-étoupe (Lobby PROFESSIONNEL).


Joints en silicone.


Double peinture très résistante.

Indice de protection

IP65

Classe électrique

CLASSE I  Lobby BASIQUE

CLASSE II  Lobby PROFESSIONNEL

Résistance mécanique

IK 10



Versions LED 4000K CRI80 livrables sur demande.

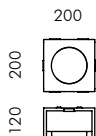
Matériaux / Finition:

- Aluminium / Gris (code .14) pour LOBBY BASIQUE
- Acier inoxydable (code .19) pour LOBBY PROFESSIONNEL

Pour obtenir les données mises à jour par rapport aux dernières évolutions technologiques, merci de consulter notre site (www.simes.it)

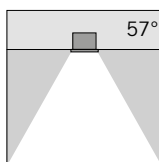
BREVET

Enjoliveur en aluminium



S.7309

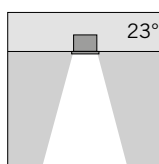
BOÎTIER D'ENCASTREMENT POUR PLAFONDS EN CIMENT
pour MINILOBBY BASIQUE
Dim. 200 x 200 x 120mm



S.7300W

1 COB LED **3000K** CRI83 800lm
Avec alimentation intégrée dans le module LED
Flux lumineux appareil 563lm
Consommation totale 8,6W
220V-230V AC 50/60Hz non gradable

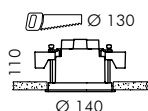
h(m)	57°	
	Ø(m)	E(lx)
1	1.09	554
2	2.19	139
3	3.28	62
4	4.38	35
5	5.47	22



S.7305W

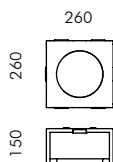
1 COB LED **3000K** CRI83 800lm
Avec alimentation intégrée dans le module LED
Flux lumineux appareil 658lm
Consommation totale 8,6W
220V-230V AC 50/60Hz non gradable

h(m)	23°	
	Ø(m)	E(lx)
1	0.41	2983
2	0.83	746
3	1.24	331
4	1.66	186
5	2.07	119



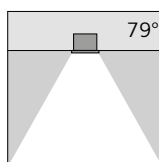
LOBBY BASIQUE

Enjoliveur en aluminium



S.7329

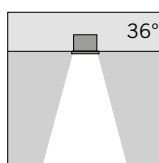
BOÎTIER D'ENCASTREMENT POUR PLAFONDS EN CIMENT
pour LOBBY BASIQUE
Dim. 260 x 260 x 150mm



S.7320W

1 COB LED **3000K** CRI83 2000lm
Avec alimentation intégrée dans le module LED
Flux lumineux appareil 1623lm
Consommation totale 19,6W
220V-230V AC 50/60Hz non gradable

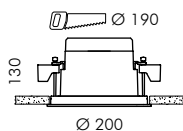
h(m)	79°	
	Ø(m)	E(lx)
1	1.64	1078
2	3.27	269
3	4.91	120
4	6.55	67
5	8.18	43



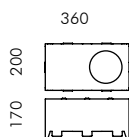
S.7325W

1 COB LED **3000K** CRI83 2000lm
Avec alimentation intégrée dans le module LED
Flux lumineux appareil 1769lm
Consommation totale 19,6W
220V-230V AC 50/60Hz non gradable

h(m)	36°	
	Ø(m)	E(lx)
1	0.66	3741
2	1.32	935
3	1.97	416
4	2.63	234
5	3.29	150

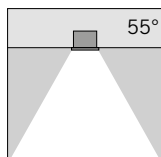


Enjoliveur en acier inox



S.7349

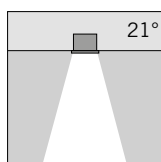
BOÎTIER D'ENCASTREMENT POUR PLAFONDS EN CIMENT
pour MINILOBBY PROFESSIONNEL
Dim. 360 x 200 x 170mm



S.7340W.19

1 COB LED **3000K** CRI90 1470lm
Flux lumineux appareil 852lm
Consommation totale 14,5W
220V-240V AC 50/60Hz / DC non gradable

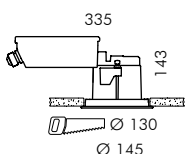
h(m)	Ø(m)	E(lx)
		55°
1	1.04	894
2	2.07	223
3	3.11	99
4	4.15	56
5	5.18	36



S.7345W.19

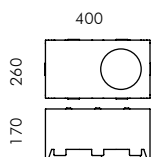
1 COB LED **3000K** CRI90 1470lm
Flux lumineux appareil 1060lm
Consommation totale 14,5W
220V-240V AC 50/60Hz / DC non gradable

h(m)	Ø(m)	E(lx)
		21°
1	0.36	5384
2	0.73	1346
3	1.09	598
4	1.45	337
5	1.82	215



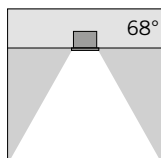
LOBBY PROFESSIONNEL

Enjoliveur en acier inox



S.7369

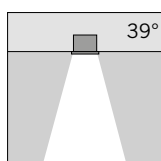
BOÎTIER D'ENCASTREMENT POUR PLAFONDS EN CIMENT
pour LOBBY PROFESSIONNEL
Dim. 400 x 260 x 170mm



S.7360W.19

1 COB LED **3000K** CRI90 2950lm
Flux lumineux appareil 1884lm
Consommation totale 28W
220V-240V AC 50/60Hz / DC non gradable

h(m)	Ø(m)	E(lx)
		68°
1	1.34	1459
2	2.69	365
3	4.03	162
4	5.38	91
5	6.72	58



S.7365W.19

1 COB LED **3000K** CRI90 2950lm
Flux lumineux appareil 2099lm
Consommation totale 28W
220V-240V AC 50/60Hz / DC non gradable

h(m)	Ø(m)	E(lx)
		39°
1	0.72	4374
2	1.43	1094
3	2.15	486
4	2.68	273
5	3.58	175

