







Blitz

Wand Effekt

Stellen Sie Ihrer Kreativität mit Blitz einen Blankoscheck aus. Sehr eindrucksvolle Ergebnisse erzielt man durch mehrere Leuchten, mit denen sich richtige "Lichtgemälde" erstellen lassen.





Simes Headquarter, Corte Franca, Italy © SIMES S.p.a.

BLITZ Wand Effekt

Gehäuse Aluminiumdruckguß EN AB-47100 mit hohem Korrosionsschutz. Reflektor aus Polymer, mit 99,98% Reinstaluminium beschichtet. Linsen aus gehärtetem Glas. Schrauben Edelstahl. Leuchte mit doppelter Elektronisches Stromgetriebe 220V/240V 50/60Hz. DALI Getriebe auf Anfrage gegen Aufpreis. Leitungsverschraubung. Dichtungen Silikon. **Dreiphasen doppelte Pulverbeschichtung.**

Farbe:

○ Aluminiumgrau (Code 14)

Schutzart
IP65

Elektrische Schutzklasse
SCHUTZKLASSE I ⊕

Mechanische Schlagfestigkeit
IK 10

LED Varianten mit 4000K CRI90 sind auf Anfrage verfügbar.

Für die aktuellen technischen Informationen und Produkt Updates bezüglich LED Technologie besuchen Sie bitte unsere offizielle Website (www.simes.it)



S.3554

ERDSPIEL, Polypropylen
Farbe: schwarz (Code 09)
Gesamtlänge = 420mm
Der obere Teil von 90 mm bleibt sichtbar über dem Boden.



FARBIGE DICHROITISCHE LINSEN
Linsen zur Installation innerhalb der BLITZ-Leuchte als Ersatz für die standardmäßig ausgelieferten.

engstrahlend 6°

S.4056 Rot
S.4057 Blau
S.4058 Gelb
S.4059 Grün

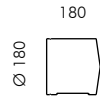
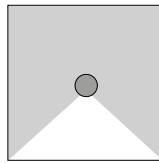

mittelbreitstrahlend 44°

S.4076 Rot
S.4077 Blau
S.4078 Gelb
S.4079 Grün

breitstrahlend 88°

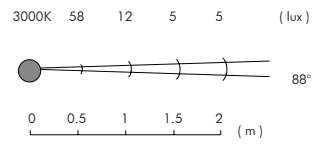
S.4071 Rot
S.4072 Blau
S.4073 Gelb
S.4074 Grün

1 X breitstrahlend

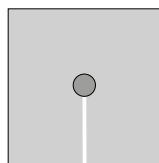



S.4052W

Mit COB LED weiß **3000K** CRI90 1850lm
 Leuchtenlichtstrom 290lm
 Systemleistung 18,2W 230V

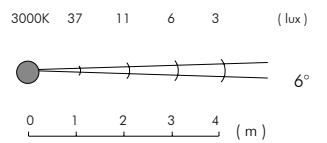


1 X engstrahlend

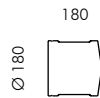
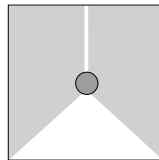



S.4049W

Mit COB LED weiß **3000K** CRI90 1850lm
 Leuchtenlichtstrom 67lm
 Systemleistung 18,2W 230V

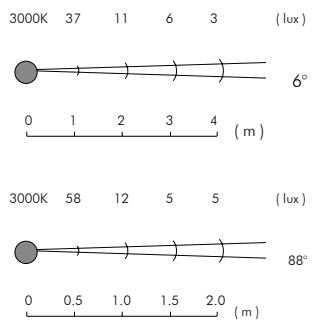


1 X breitstrahlend + 1 X engstrahlend

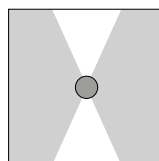



S.4053W

Mit COB LED weiß **3000K** CRI90 1850lm
 Leuchtenlichtstrom 357lm
 Systemleistung 18,2W 230V

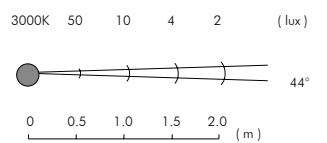


2 X mittelbreitstrahlend

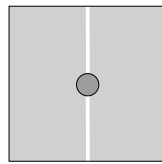



S.4060W

Mit COB LED weiß **3000K** CRI90 1850lm
 Leuchtenlichtstrom 129lm
 Systemleistung 18,2W 230V

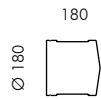
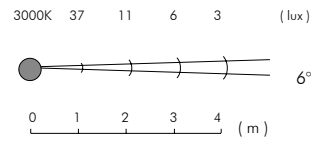


2 Fenster 180° engstrahlend

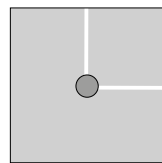



S.4069W

Mit COB LED weiß **3000K** CRI90 1850lm
Leuchtenlichtstrom 157lm
Systemleistung 18,2W 230V

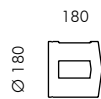
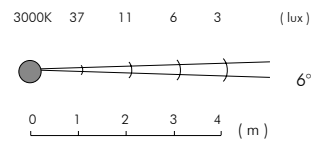


2 Fenster 90° engstrahlend

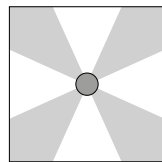



S.4030W

Mit COB LED weiß **3000K** CRI90 1850lm
Leuchtenlichtstrom 153lm
Systemleistung 18,2W 230V

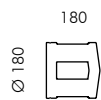
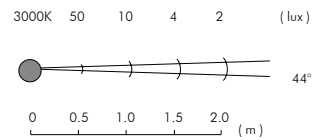


4 X mittelbreitstrahlend

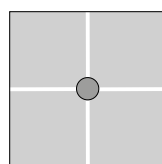



S.4080W

Mit COB LED weiß **3000K** CRI90 1850lm
Leuchtenlichtstrom 277lm
Systemleistung 18,2W 230V



4 X engstrahlend



S.4089W

Mit COB LED weiß **3000K** CRI90 1850lm
Leuchtenlichtstrom 303lm
Systemleistung 18,2W 230V

